



# Cisco SMB overview

...with ATC

Ing. Jan Krška, CISCO, SMB account manager

Michal Gebauer, ATComputers, Product manager CISCO

# Agenda list

- 1 Úvod
- 2 Proma
- 3 Zkušební verze zdarma
- 4 Support + tools
- 5 SMB portfolio
- 6 Meraki
- 7 Collaboration

Jak funguje  
CISCO v ATComputers?

# Jak funguje CISCO v ATComputers?

## Business Link ATC web

- Aktuální ceny, včetně PROMO akcí

## Mailing

- Produktové novinky
- Promo akce výrobce
- Mimořádné akce pro partnery
- Soutěže

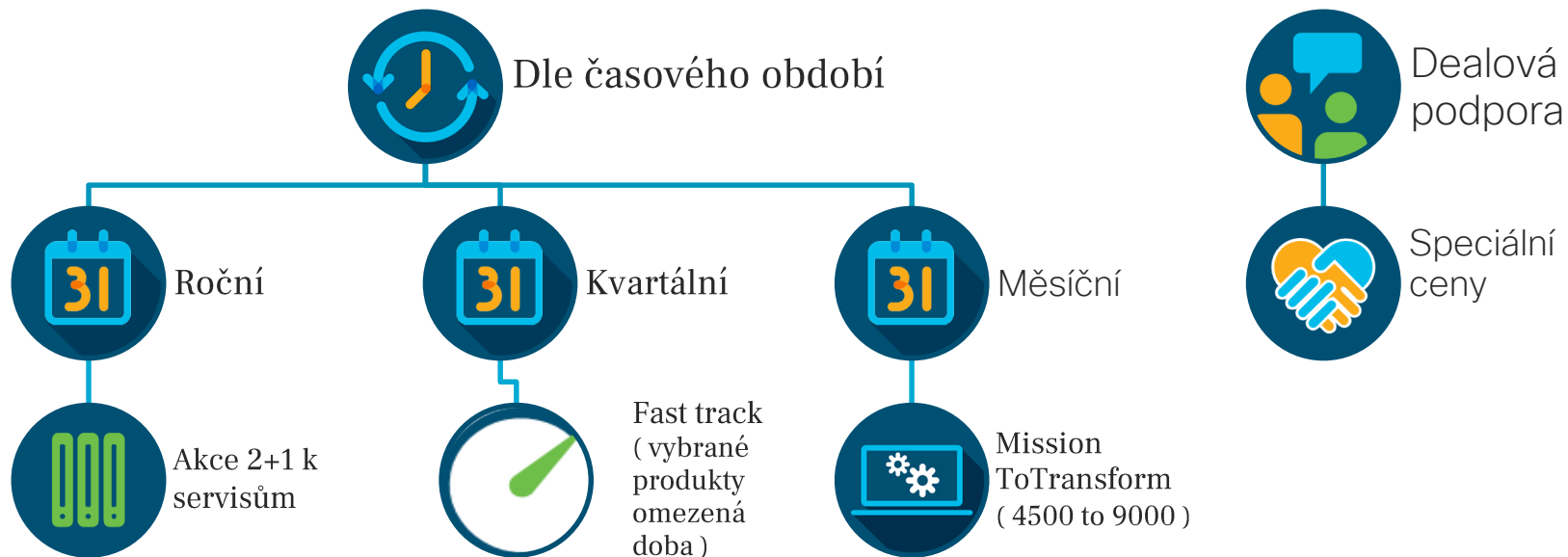
cisco@atcomp.cz

- Dostupnost
- Cenové nabídky
- Projektová řešení

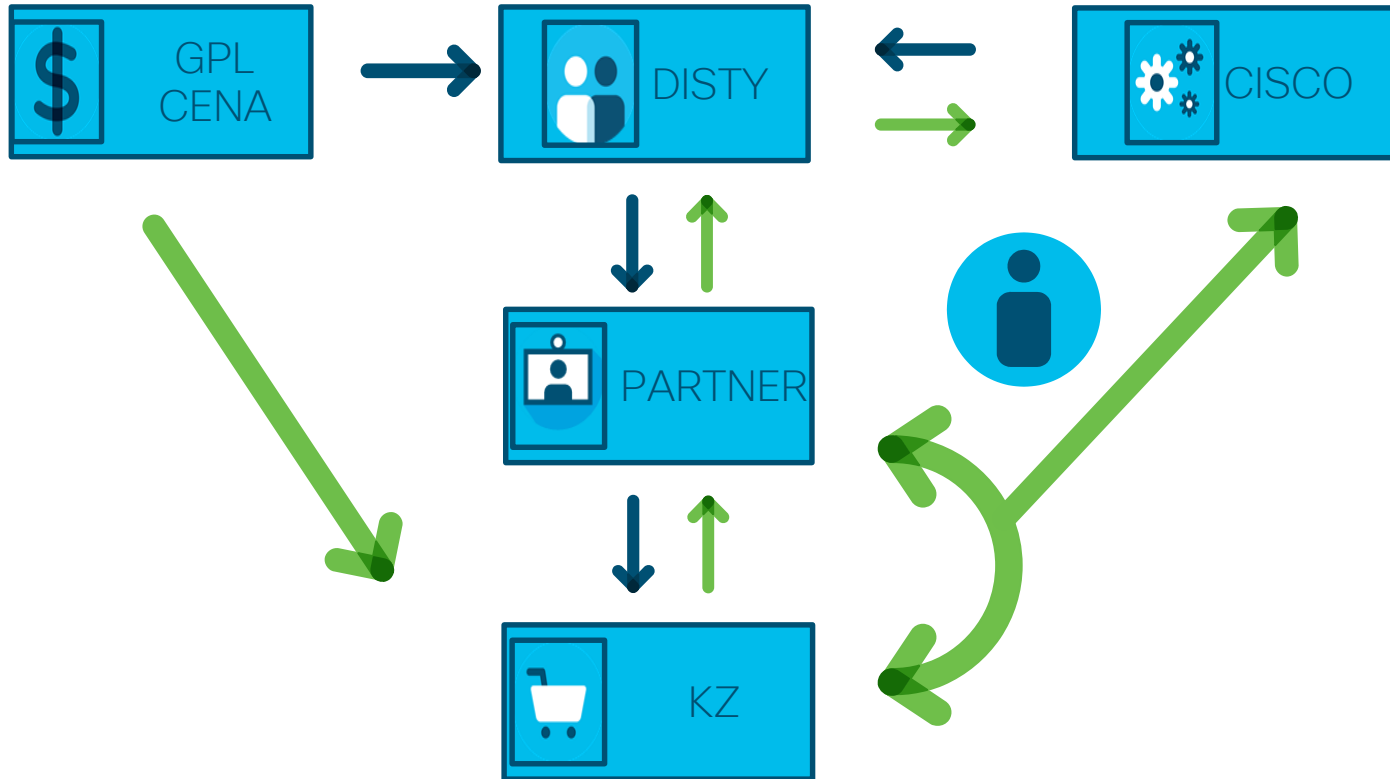
ciscosupport@atcomp.cz

- Technická podpora s poradenstvím výrobce/externích firem

# Promo AKCE



# CENOTVORBA



# Jak fungují CISCO proma v ATComputers?

Název	Platná od	Platná do
Cisco Fast Track promo	1.11.2017	25.1.2018

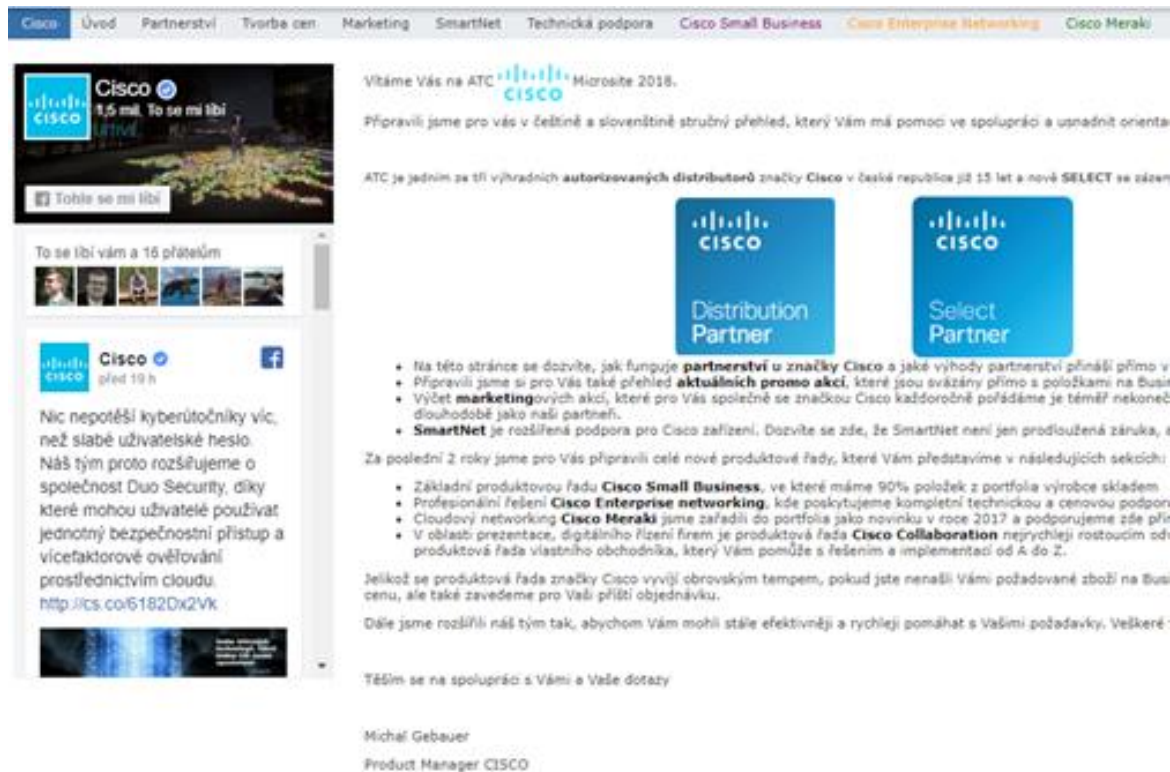
  

Název	Dostupnost	Záruka	Info	Cena	Cena (+p)	EU	Kontakt
Cisco SG200-50P, 50xGig, Poe, Smart, SLM2048PT-EU	ok	doživotní	 	11 709,00	11 710,50	14 923,00	Gebauer

Ceny vždy s promem – info na microsite – proklikem z výrobku

# Jak funguje CISCO v ATComputers?

- Kontakty
- Tvorba cen a proma
- Partnerský program
- Marketingové akce
- SmartNet service
- Produktové řady
  - small business
  - enterprise networking
  - Meraki
  - collaboration



The screenshot shows the Cisco website interface in Czech. At the top is a navigation bar with links: Cisco, Úvod, Partnerství, Tvorba cen, Marketing, SmartNet, Technická podpora, Cisco Small Business, Cisco Enterprise Networking, and Cisco Meraki. Below the navigation bar is a social media-style post from 'Cisco' (1.5 mil. likes) with a video thumbnail and the text: 'Nic nepotěší kybernetičky víc, než slabé uživatelské heslo. Náš tým proto rozšiřujeme o společnost Duo Security, díky které mohou uživatelé používat jednotný bezpečnostní přístup a vícefaktorové ověřování prostřednictvím cloudu. <http://ics.co/6182Dx2Vx>'. To the right of the post is a main content area with the heading 'Vítáme Vás na ATC Cisco Microsite 2018.' and a sub-heading 'Přorazili jsme pro vás v češtině a slovenštině stručný přehled, který Vám má pomoci ve spolupráci a usnadnit orientaci'. Below this is a paragraph: 'ATC je jedním ze tří výhradních autorizovaných distributorů značky Cisco v české republice již 15 let a nově SELECT se závez'. Two blue boxes labeled 'Distribution Partner' and 'Select Partner' are shown. A list of bullet points follows, detailing partner benefits and product lines. At the bottom, the name 'Michal Gebauer, Product Manager CISCO' is visible.

Vítáme Vás na ATC **CISCO** Microsite 2018.

Přorazili jsme pro vás v češtině a slovenštině stručný přehled, který Vám má pomoci ve spolupráci a usnadnit orientaci.

ATC je jedním ze tří výhradních autorizovaných distributorů značky Cisco v české republice již 15 let a nově SELECT se závez

**Distribution Partner**

**Select Partner**

- Na této stránce se dozvíte, jak funguje **partnerství u značky Cisco** a jaké výhody partnerství přináší přímo v
- Připravili jsme si pro Vás také přehled **aktuálních promo akcí**, které jsou svázány přímo s položkami na Busi
- Výčet **marketingových akcí**, které pro Vás společně se značkou Cisco každoročně pořádáme je téměř nekoneč
- dlouhodobě jako naši partneři.
- **SmartNet** je rozšířená podpora pro Cisco zařízení. Dozvíte se zde, že SmartNet není jen prodloužená záruka, i

Za poslední 2 roky jsme pro Vás připravili celé nové produktové řady, které Vám představíme v následujících sekcích:

- Základní produktovou řadu **Cisco Small Business**, ve které máme 90% položek z portfolia výrobce skladem
- Profesionální řešení **Cisco Enterprise networking**, kde poskytujeme kompletní technickou a cenovou podporu
- Cloudový networking **Cisco Meraki** jsme zařadili do portfolia jako novinku v roce 2017 a podporujeme zde pŕi
- V oblasti prezentace, digitálního řízení firem je produktová řada **Cisco Collaboration** nejrychleji rostoucím od
- produktová řada vlastního obchodníka, který Vám pomůže s řešením a implementací od A do Z.

Jelikož se produktová řada značky Cisco vyvíjí obrovským tempem, pokud jste nenašli Vámi požadované zboží na Busi cenu, ale také zavedeme pro Vaši příští objednávku.

Dále jsme rozšířili náš tým tak, abychom Vám mohli stále efektivněji a rychleji pomáhat s Vašimi požadavky. Veškeré

Těším se na spolupráci s Vámi a Vaše dotazy

Michal Gebauer  
Product Manager CISCO



Jak se stát Cisco  
partnerem?



# Partnerská registrace

- CCOID = přístup do online Cisco databáze
- Dealová, marketingová podpora
- Ochrana business v USD
- Závazná, trvá 1 rok

## 3 kroky:

- Osobní registrace
- Partnerská registrace
- Možnost přidat/odebrat člena

Vytvořit účet

Již máte účet? Přihlásit

E-mail

Jméno Příjmení

Země  
Vyberte zemi ze seznamu nebo začněte psát a zobrazí se návrhy.

Společnost

Heslo Potvrďte heslo  
Vytvořte si heslo. Zadejte znovu heslo.

Chtěli byste dostávat informace o reklamních akcích, produktech a službách společnosti Cisco?  
E-mail  Ano  Ne

Kliknutím na položku Registrovat potvrzují, že jsem si přečetl(a) a souhlasím s Zásady ochrany osobních údajů Cisco Online a Podmínky webových stránek společnosti Cisco.

Registrovat

The screenshot shows the Cisco Partner Self Service (PSS) portal. At the top, there is a dark blue navigation bar with the Cisco logo on the left and links for 'Products & Services', 'Support', 'How To Buy', 'Training & Events', and 'Partners' in the center. On the right side of this bar, it says 'Welcome, Jan Kraska' and provides links for 'Account', 'Log Out', and 'My Cisco'. Below the navigation bar is a light blue banner with 'On-boarding & Administration' on the left and user profile icons on the right. A secondary navigation bar contains a home icon, 'Partnership Information', 'Partner & User Profile' (which is highlighted in blue), 'Program Management & Application', 'Program Enrollment', 'Partner Locator', and two help icons. The main content area is titled 'Partner Self Service' and includes a welcome message for 'Jan Kraska' with a 'view profile' link. A 'Change Language' dropdown menu is also present. Below the welcome message is a large banner image of soccer players with the text: 'Manage all your partner information from one location to get the most from Cisco partner services.' To the right of the banner is a sidebar with three sections: 'Related Tools' containing 'Partner Education Connection' and 'Steps To Success'; 'Related Links' containing 'Channel Partner Program', 'Certification Program', 'Specialization Program', 'Channel Incentive Programs', and 'Value Incentive Program'; and 'Support' containing 'FAQs', 'Internal User Guide', 'Updated Partner Interface - User Guide New', and 'Partner Support Team'. At the bottom left, there is a 'Get Started' button.

Proč nakupovat CISCO?



## Strategie

- Vývoj nových technologií
- Průkopník nových trendů
- Neustálé inovace a akvizice nových technologií – min. 4x do roka
- Velké investice do výzkumu a vývoje

## Komplexnost

- Nejnovější trendy v IT
- velké množství unikátních patentů – clean air
- pravidelné aktualizace softwaru a firmwaru
- Support – TAC

Zkušební verze zdarma

# Webex Teams zdarma – videokonference

- Možnost vyzkoušet si **ZDARMA**
- Možnost získat až **250** licencí



Meetings work  
better face to face.

Get a 30-day free trial of Webex Meetings.

Unlimited HD video meetings with up to 200 participants,  
screen sharing, and your personal meeting room.

Sign up

By clicking 'Sign up' you understand and agree to the [Cisco Terms of Service](#).

# Security – až **9** různých security **ZDARMA**

## Cisco Security Free Trials & Assessments Menu

Free Security Offers Partners can leverage in 2018



No matter where your customers are on their security journey, there's a solution for them

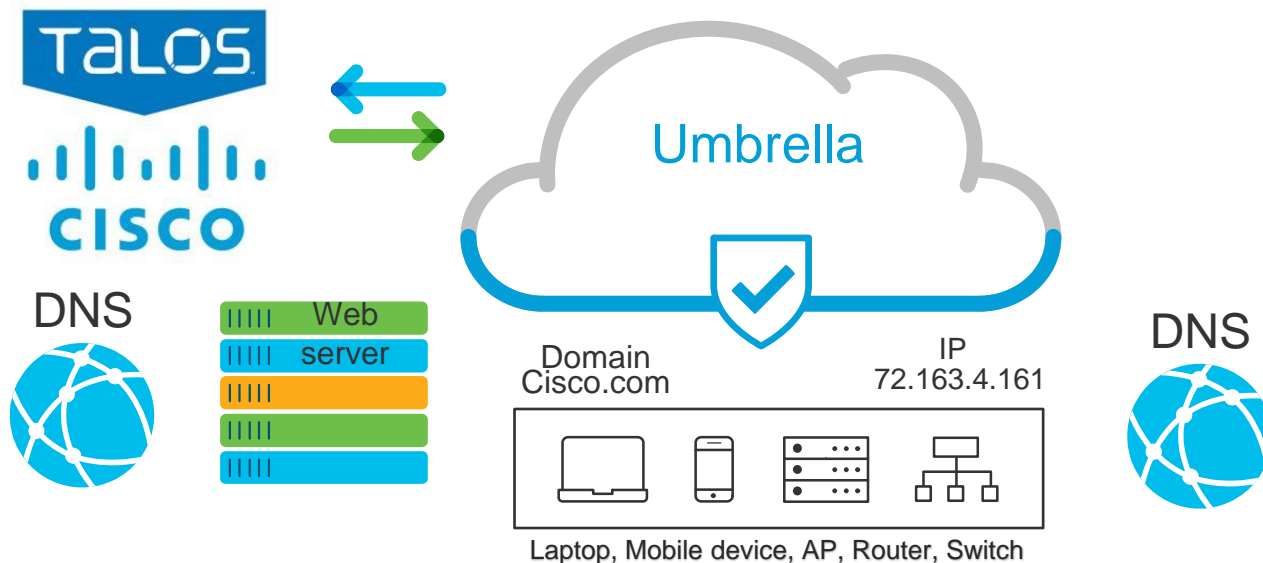


The best part is customers can try it for free



Contact your Cisco Security Team to learn more about these free offers and how you can activate them with your customers





- Kategorizace prohlíženého obsahu
- Reporty, statistiky
- Funguje v cloudu, bez dalšího hardware
- Registrace v 5 minutách, 10 – 15 min nastavení
- Nejméně 10 uživatelů
- Možnost zakoupení portál a dále prodej licence (vlastní název, logo)

**ZDARMA**  
**70 licencí**

# Demo **ZDARMA AP** pro Vás



WIFI AP MR33

+



=

Licence na 3 roky

DEMO PRO VÁS  
ZA REGISTRACI  
NA WEBINÁŘI



Registrace do MERAKI:

<https://meraki.cisco.com/webinars?ref=2avCEOY>

45 minut času, možnost představit řešení LIVE

Podpora + tools

# SMB univerzita

- Série seminářů
- Produktová videa
- Kalendář akcí
- Produktové materiály
- Technické materiály
- Online školení
- Novinky ze světa Cisco



**SMB Univerzita**

1/30

**Dokumenty**

- Záznam z webexu Pře...
- Přehled novinek u pr...
- Moraki - Síť nové ge...

**Školící videa**

- Moraki Networking ...
- Cisco Collaboration...
- Cisco Small Business...

**Kalendář akcí**

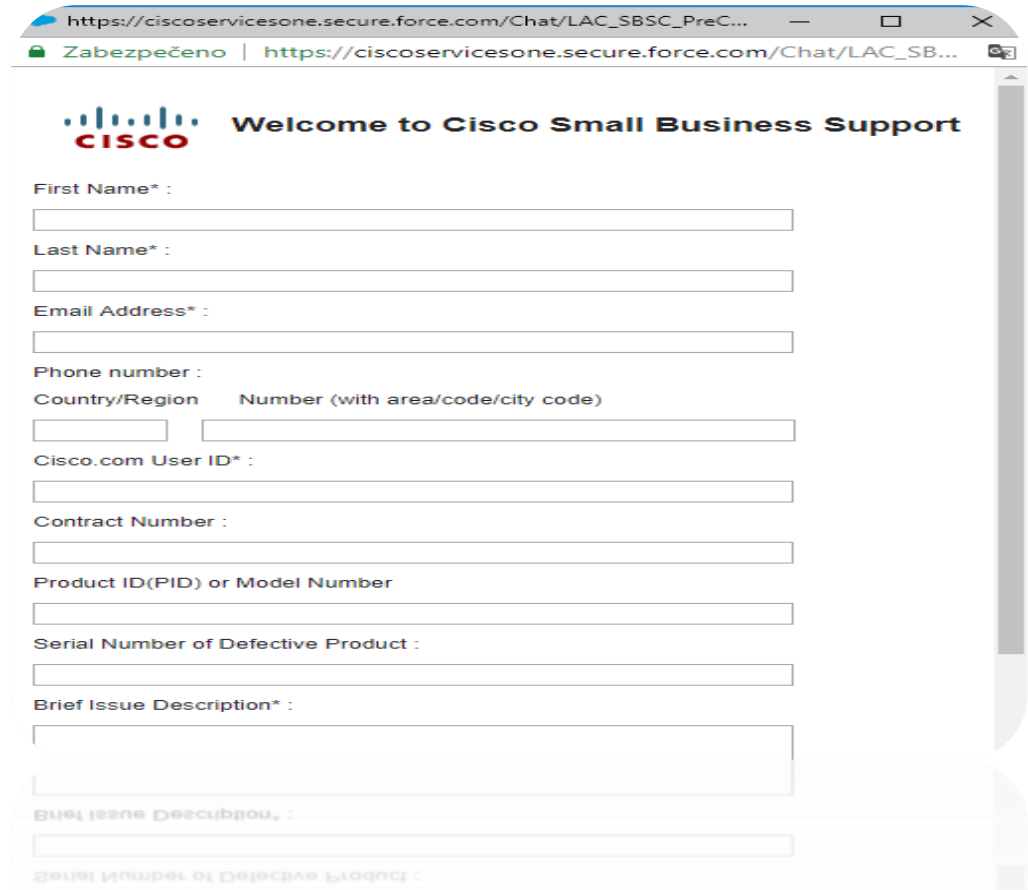
srpen 2018

Ne	Po	Út	St	Čt	Pá	So
29	30	31	1	2	3	4
5	6	7	8	9	10	11
12	13	14	15	16	17	18
19	20	21	22	23	24	25
26	27	28	29	30	31	1

< červenec 2018      září 2018 >

# SMB PODPORA

<https://community.cisco.com/t5/online-chat-support/bd-p/4841-discussions-online-chat-support>



The screenshot shows a web browser window with the URL [https://ciscoservicesone.secure.force.com/Chat/LAC\\_SBSC\\_PreC...](https://ciscoservicesone.secure.force.com/Chat/LAC_SBSC_PreC...) and a security indicator 'Zabezpečeno'. The page title is 'Welcome to Cisco Small Business Support'. The form contains the following fields:

- First Name\* :
- Last Name\* :
- Email Address\* :
- Phone number :  Country/Region  Number (with area/code/city code)
- Cisco.com User ID\* :
- Contract Number :
- Product ID(PID) or Model Number :
- Serial Number of Defective Product :
- Brief Issue Description\* :
- Brief Issue Description\* :
- Serial Number of Defective Product :


- Technická podpora SMB
- 24/7
- Okamžitá odpověď
- Technické dotazy
- Dotazy ohledně SMB produktů

# Product selector

<https://www.cisco.com/c/en/us/solutions/small-business.html#~stickynav=2>

## Small and Medium-Sized Business Product Selector



What industry are you in? 



Education



Finance



Government



Healthcare



Hospitality



Manufacturing



Retail



Other



Back

Next

Start over

# Device emulator

<https://supportforums.cisco.com/t5/small-business-online-device/bd-p/911-discussions-online-device-emulators>

## Small Business Online Device Emulators (Archive)

### Wireless Access Point Online Device Emulators

WAP and Emulators Versions

WAP121 emulator v.1.28.3.40

WAP125 emulator v.1.0.0.3

WAP131 emulator v.1.0.1.3

WAP131 emulator v.1.0.0.39

WAP150 emulator v.1.0.0.16

WAP321 emulator v.1.0.2.3

WAP321 emulator v.1.0.0.3

### WAP121 Wireless-N Access Point with Single Point Setup

Online Device Emulator (ver. 1.28.3.40)

- Affordable wireless N connectivity, offers 2x2 MIMO technology

### RV Router Series Online Device Emulators

RV Series and Emulators Versions

### RV Series Routers



### RV110W Wireless-N VPN Firewall

Online Device Emulator (ver. 1.0.0.2)

- Proven firewall with support for access rules and advanced wireless security
- IP Security (IPsec) VPN support for highly secure remote-access client connectivity
- Native support for IPv6

### Smart or Managed Switches Online Device Emulators

\* Please note that there is a known bug with the switch emulators when running on IE 11. (Click [here](#) for more info)

Cisco Smart or Managed Switch Emulator Version

### 200 Series Smart Switches



### SG200-50P Smart Switch

Online Device Emulator (ver. 1.2.9)

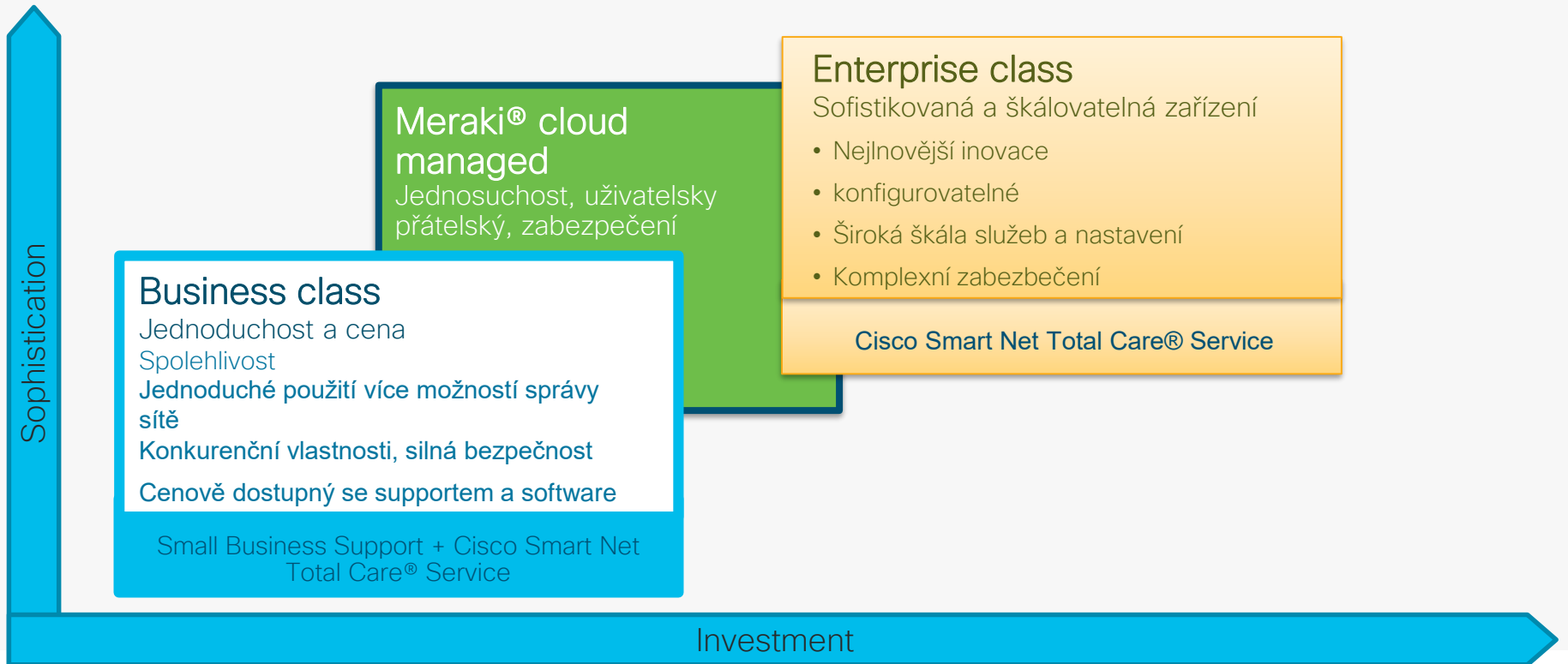
Online Device Emulator (ver. 1.1)

- Get a business-class network with such features as quality of service, security, Power over Ethernet, and IPv6 support
- Eco-Friendly Solution: Optimize power usage for efficiency without compromising performance

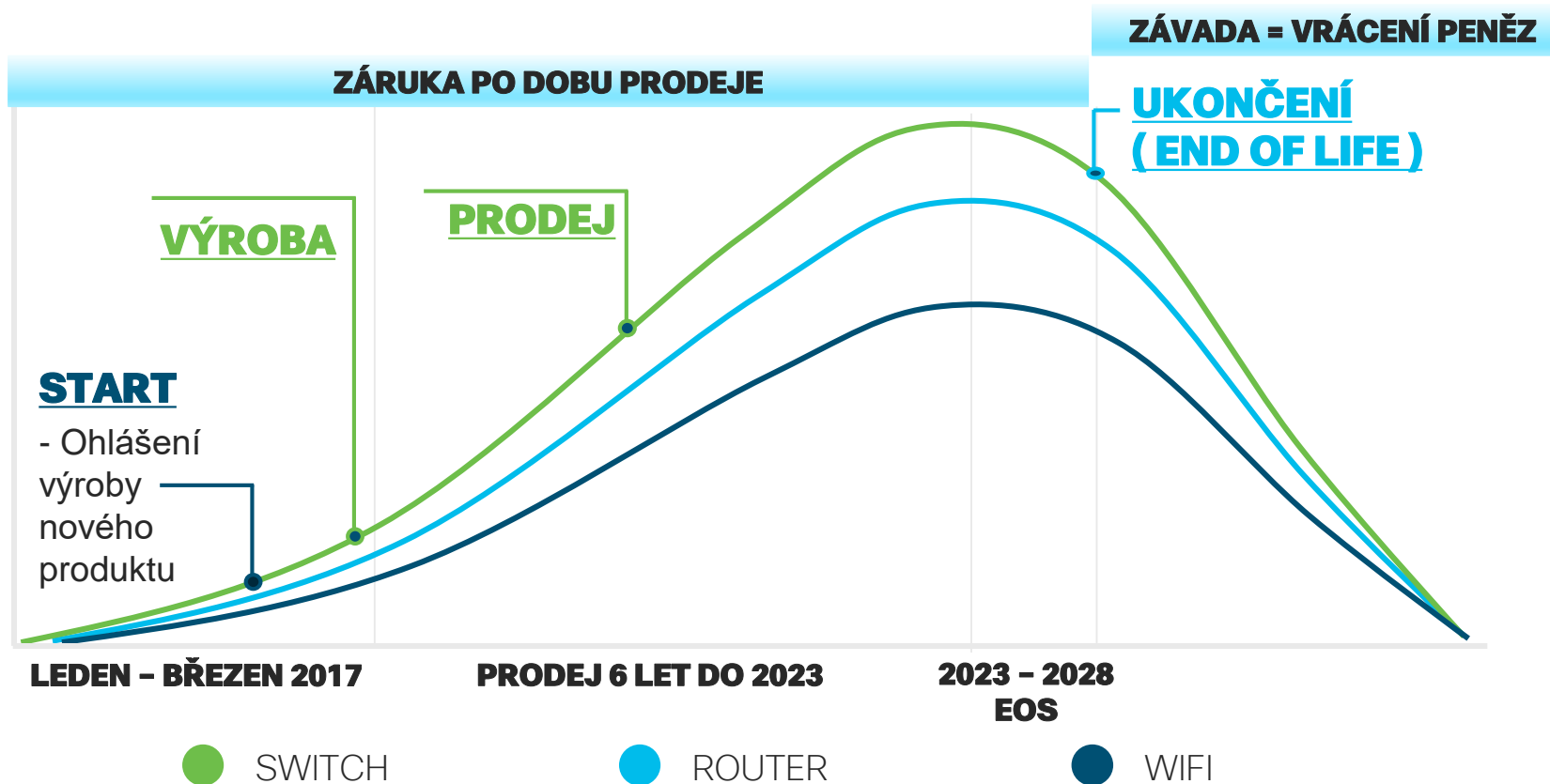
CISCO Small Business



# Rozdělení produktových řad Cisco



# Product life WARRANTY





## Networking

Switch, Router, WiFi,  
Network management ( Find IT )



## Security

Umbrella, Stealwatch



## Collaboration

Webex Teams  
IP telefonie



## Process

HyperFlex

# Cisco SMB product portfolio


## Switching stackable/managed portfolio



550XG/350XG Series  
10G stackable



550X/350X Series  
stackable



350 Series  
managed

Dostupná cena, výkon, funčnost, LLW,  
Smart Net Total Care®

## Switching smart/unmanaged portfolio



250/220 Series smart



110 Series unmanaged

Snadná instalace, konfigurace, sledování,  
LLW, Smart Net Total Care®

## Routing Portfolio



RV110W, RV215W RV130, RV130W



RV340,  
RV345



RV132W,  
RV134W



RV320,  
RV325

Základní business konektivita,  
vysoký výkon a zabezpečení, LLW,  
Smart Net Total Care®

## Wireless portfolio

Single Point Setup with clustering,  
Captive Portal,\* LLW, Smart Net Total Care



WAP125



WAP150



WAP371



WAP361



WAP581



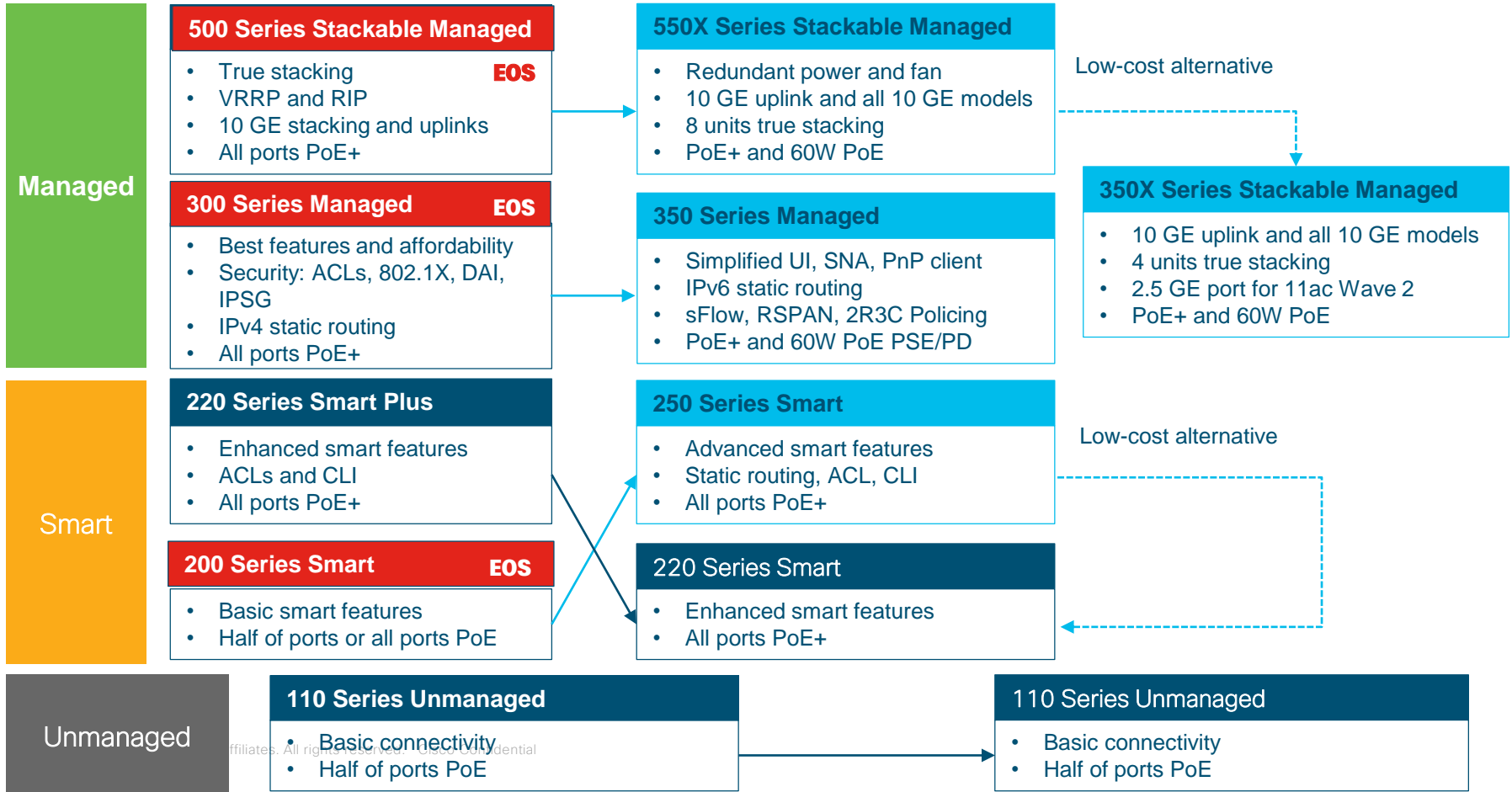
WAP571



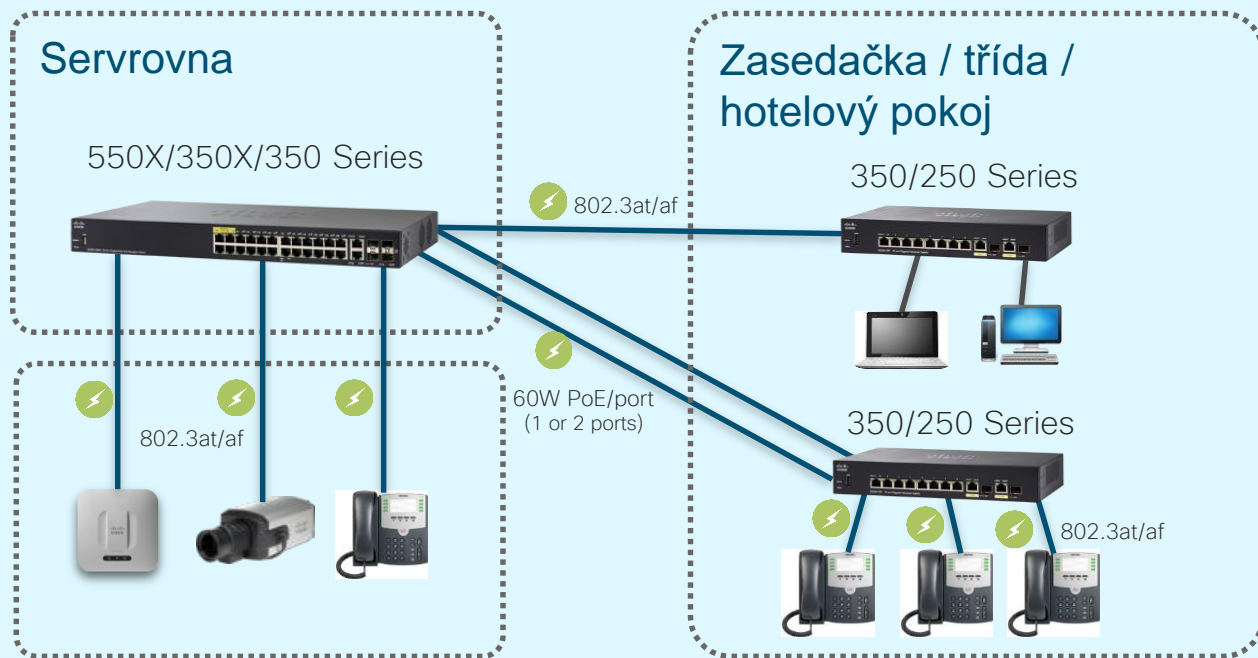
WAP571E

# Cisco SMB switch portfolio

EO SALE  EO SUPPORT + WARRANTY



# PoE Power Input and Pass-through



## Benefity

- Nižší náklady na kabeláž
- Rychlé a flexibilní nasazení
- PoE lze použít také jako záložní zdroj

# Cisco 250 Series Smart Switches

## New features with the same affordability

All the features  
on the current 200  
Series Switches

IPv4/IPv6  
static routing

Command-line  
interface



Access control list

USB port for easy  
file management

Simplified GUI

Smart Network  
Application

PoE+  
(30W per port)

60W PD-powered and  
PoE pass-through  
(select models)

# Cisco 250 Series Smart Switches

- Next-generation Cisco® smart switches with best-ever performance
- Layer 3 static routing
- PoE+ support supplies 30W of power to end devices
- PoE input and PoE pass-through
- Multiple management options
- Rich security capabilities
- All with the same affordability you love






# Cisco 350/350X Series Managed Switches

- All-new Cisco® standalone and stackable managed switches
- Affordable Gigabit and 10-Gigabit connectivity
- MultiGigabit Options
- Layer 3 routing
- 60W PoE on select ports
- Advanced features like sFlow, RSPAN, and 2R3C policing
- 350X: True stacking



# Cisco 550X Series Stackable Switches

- Next-generation Cisco® stackable managed switches
- Stack up to 8 switches
- Affordable 10-Gigabit copper and fiber connectivity
- New redundant power and fan with high availability
- 60W PoE on selected ports for a compact switch and high-power wireless access point
- Advanced features like sFlow, RSPAN, and PBR



# Cisco SMB switch selector

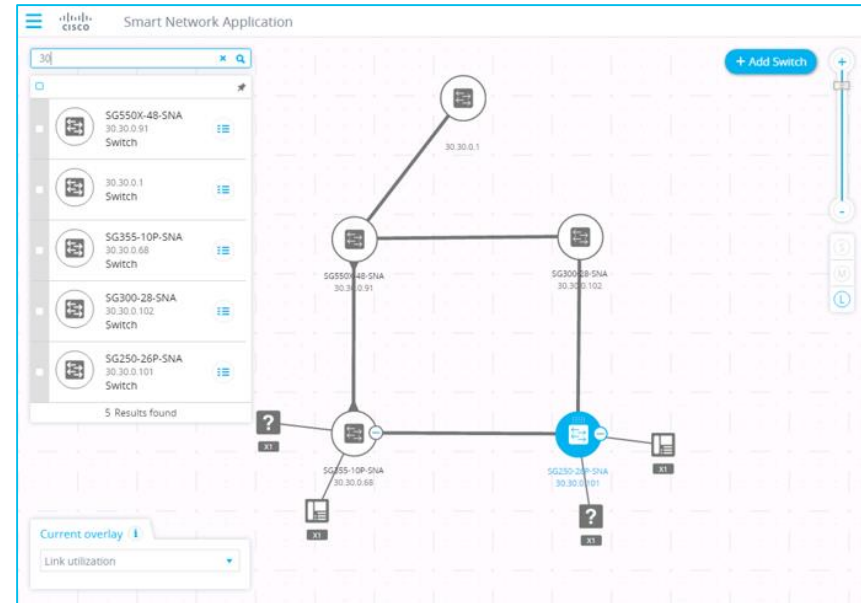
...od 830 CZK      ...od 3 500 CZK      ...od 1 650 CZK      ...od 3 250 CZK/  
11 000CZK      ...od 19 000 CZK

	110 Series	220 Series	250 Series	350/350X Series	550X Series
Management	Unmanaged	Smart managed	Smart managed	Fully managed	Fully managed
Routing	Layer 2	Layer 2	Layer 3 static	Layer 3 static	Layer 3 dynamic
Stacking	No	No	No	350X Series only (4 units per stack)	Yes (8 units per stack)
Warranty	Limited lifetime	Limited lifetime	Limited lifetime	Enhanced limited lifetime	Enhanced limited lifetime

# Smart Network Application

## ...**zdarma** pro Cisco SMB Switches

- Nová úroveň **monitorování a managementu** pro Cisco SMB switches.
- **Vestavěná** webová aplikace **ve switches**.
- umožňuje rychle **popsat a zakreslit topologii** nové sítě
- **generovat podrobný inventář** nainstalovaného zařízení – podrobnosti o jedn. zařízeních
- Dostupný na: **550X, 350X, 350 and 250**

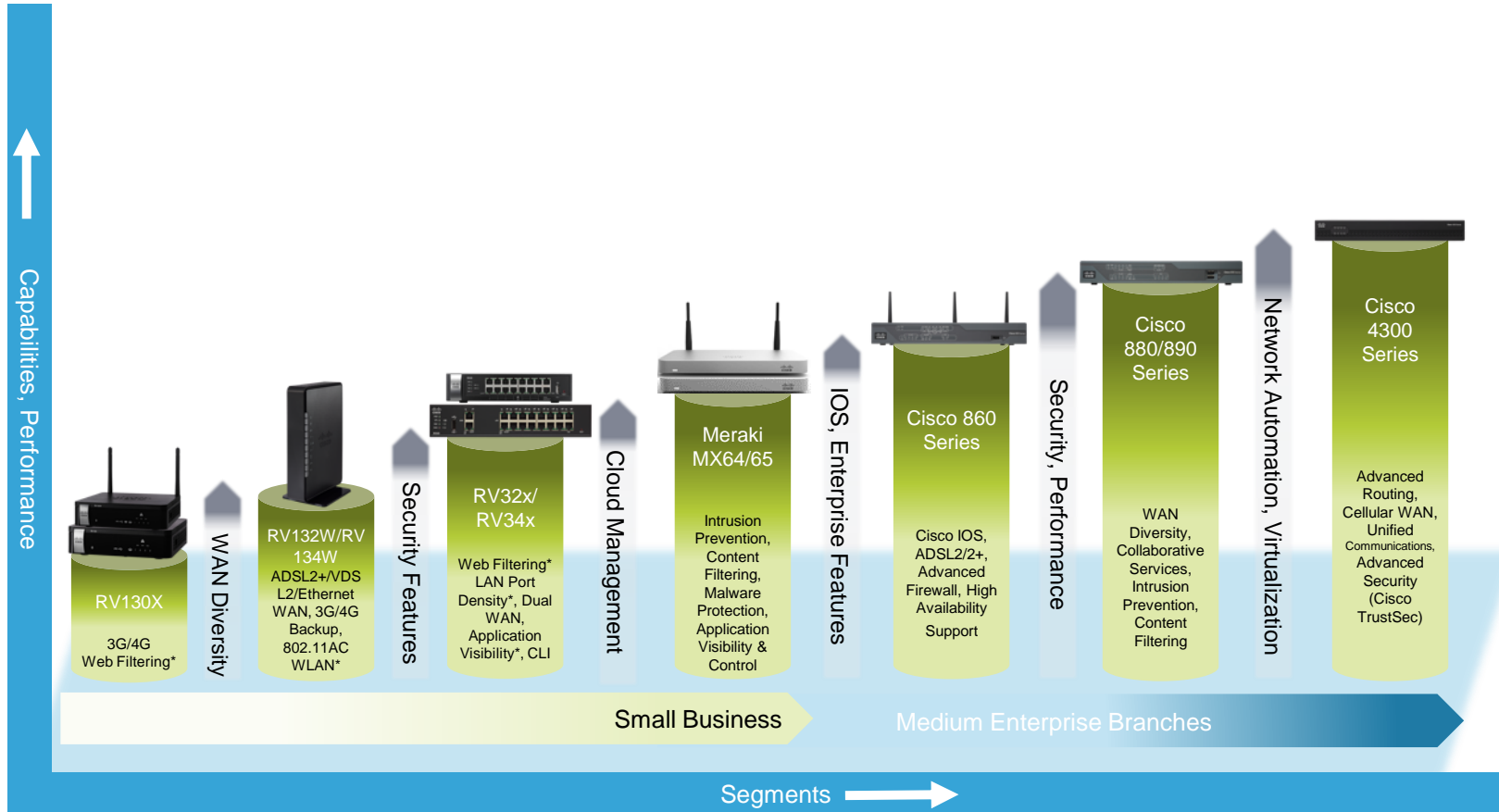


# ÚSPORA ENERGIE

1. Režim automatického vypnutí / spánku, při nečinnost RJ45
2. Nastavuje energetický výkon na základě délky kabelu



# Cisco Routing Portfolio

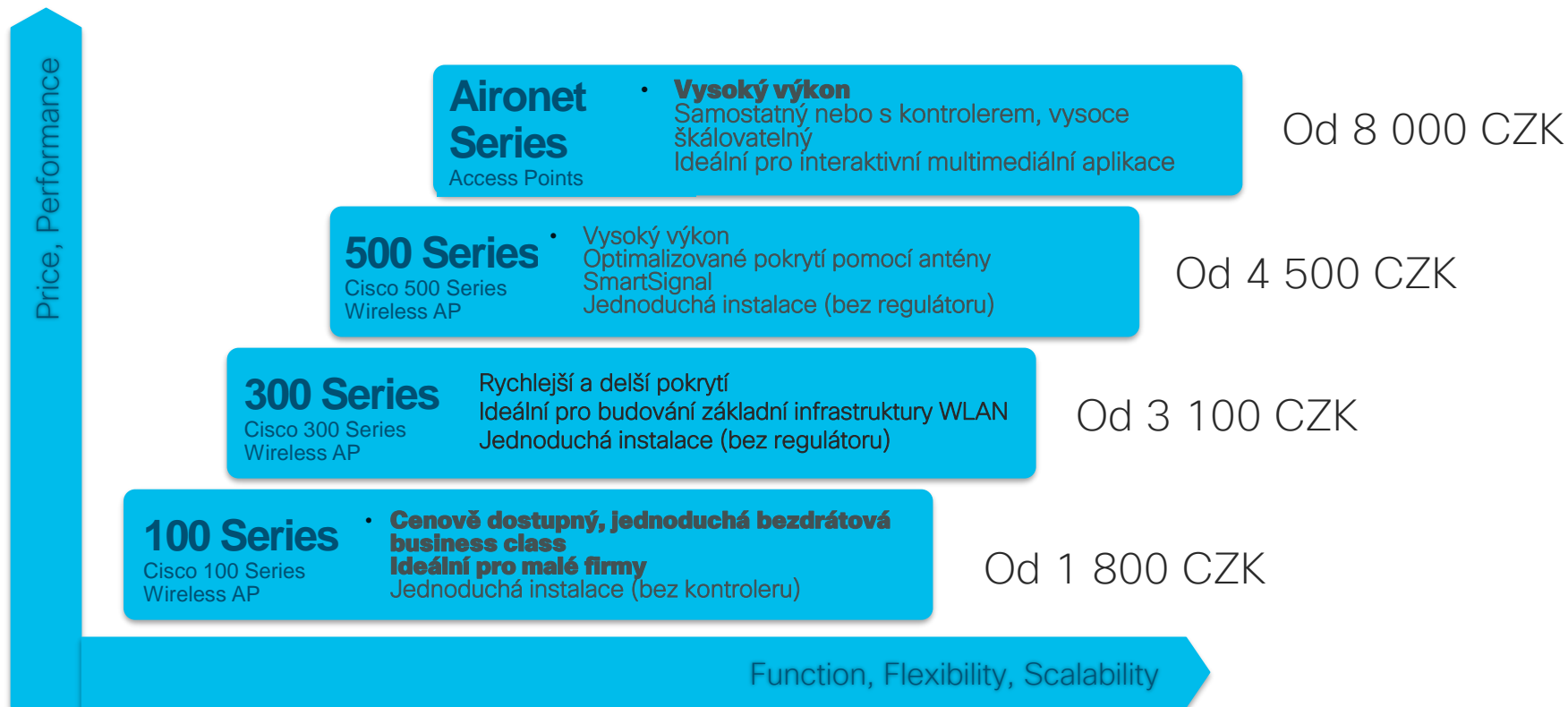


# Cisco RV34x Series VPN Routers

- New-generation small-office VPN router with firewall and security
- 4 or 16 LAN ports (RV340/RV345)
- **Dual WAN:** Resiliency and increased bandwidth (300 Series)
- **PoE version (RV345P) - unikat u tak maleho**
- Wireless version (RV340W)
- **USB LTE** connectivity and failover
- VPN: Secure remote access
- VLAN support for security and segmentation of traffic



# Wireless Portfolio





# Wifi řady 100, 300, a 500

	100	300	500
Target Customer	SOHO	Small Office	Small to Medium Office
Frequency (GHz)	2.4	2.4 or 5	2.4 or 5 and 2.4+5
MIMO Support	2x2:2	2x3:2	3x3:3
Throughput (approx)	~100 Mbps	~150 Mbps	~450Mbps
Multi-Access Point Deployment/Clustering	Controller-less Single Point Setup	Controller-less Single Point Setup	Controller-less Single Point Setup
Number of APs per Cluster	4	8	16
Active clients per Cluster	40	160	480

# Single point setup

## Všechny přístupové body sdílejí:

Bezdrátový síťový indikátor (SSID)

Bezpečnostní funkce


Uživatelská jména a hesla

Priority provozu (QoS)

Nastavení rádia

Koordinovaný roaming

Captive Portal (vybrané modely)



# Aironet



## Flex Dynamic Frequency Selection

AP se automaticky nastavuje tak, aby nenarušovalo ostatní rádiové systémy



## Flexible Radio Assignment\*

Jestliže je hustá síť, zařízení se automaticky přenastaví na 5 GHz, aby lépe kumunikovalo s klientem



## Cisco CleanAir®\*

Opravuje rušení ovlivňující zařízení od jiných zařízení Wi-Fi a jiných zařízení než Wi-Fi



## WFA certifiable 802.11ac Wave 2

Zvládá více připojených klientů najednou, více klientů ve veřejných hotspotech



## Tx Beamforming

Zlepšuje výkon starších zařízení 802.11a / b / g / n a 802.11ac



## Optimized Roaming

Chytré přepínání mezi jednotlivými AP, podle toho, jak se zařízení pohybuje



## Apple Fast Lane

Automaticky zajišťuje nejvyšší prioritu, nejrychlejší výkon pro důvěryhodné aplikace na důvěryhodných zařízeních Apple.



## Cisco® Warranty

Záruka a poprodejní podpora

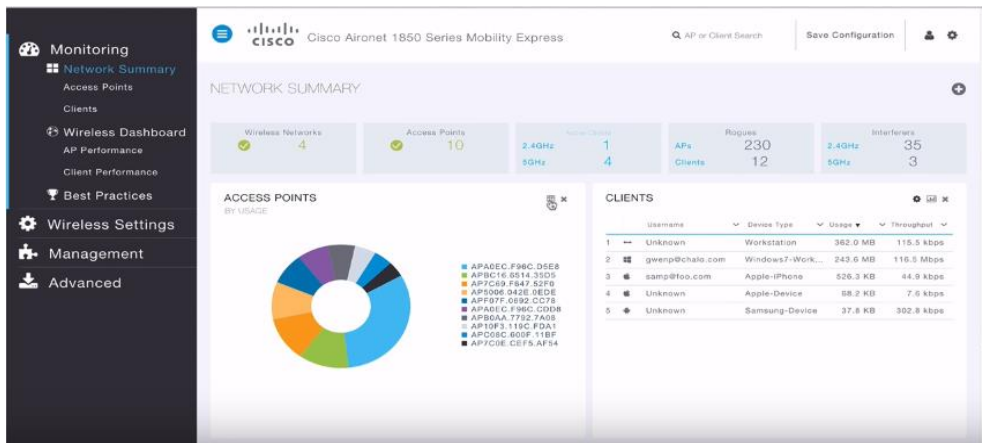


# Mobility express

- kontroler pro všechny Cisco AP
- konfigurace, monitorování a troubleshooting
- Až do 100 access pointů a 2000 klientů

## 3 kroky pro konfiguraci bezdrátové sítě:

1. Nastavení kontroleru v dashboardu
2. Vytvoření bezdrátové sítě
3. Pokročilé nastavení



## Ovládání pomocí telefonu

Cisco Wireless Mobile App: Boost Simplicity



# Refurbished

- Lepší cena - levnější
- 4 000 produktů +
- plná zárukou
- možnosti dokoupení servisů
- podpora (TAC),
- Ekonomické řešení
- zabaleno v originální krabici
- pouze Part Number je označen xxx-RF





# Cisco Meraki



# Přehled produktových řad řešení Cisco Meraki



Cisco Meraki  
Přístupové body  
bezdrátové sítě 802.11n/ac



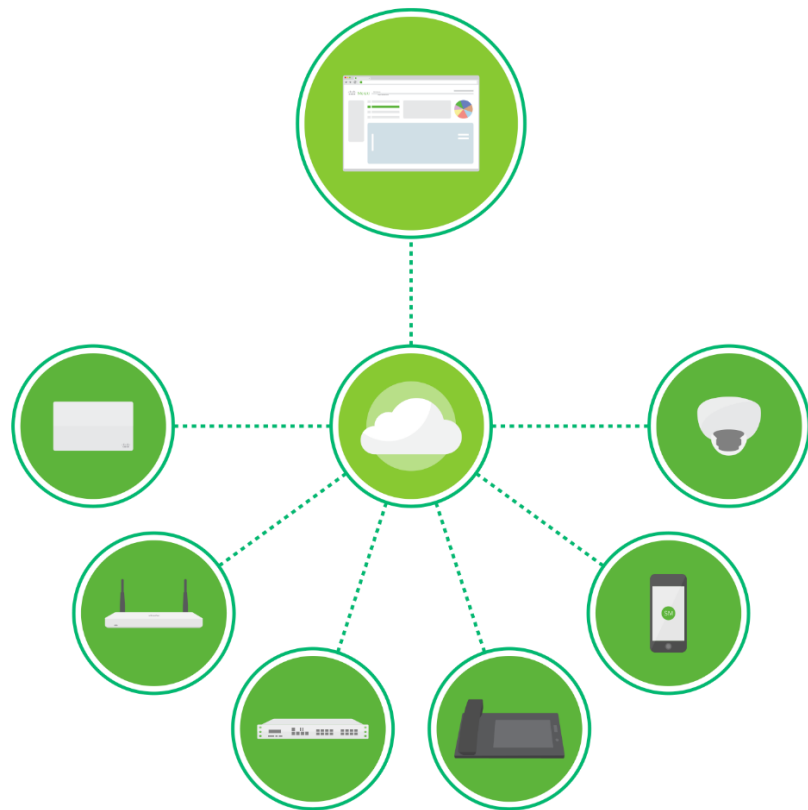
Cisco Meraki  
Správa mobilních  
zařízení



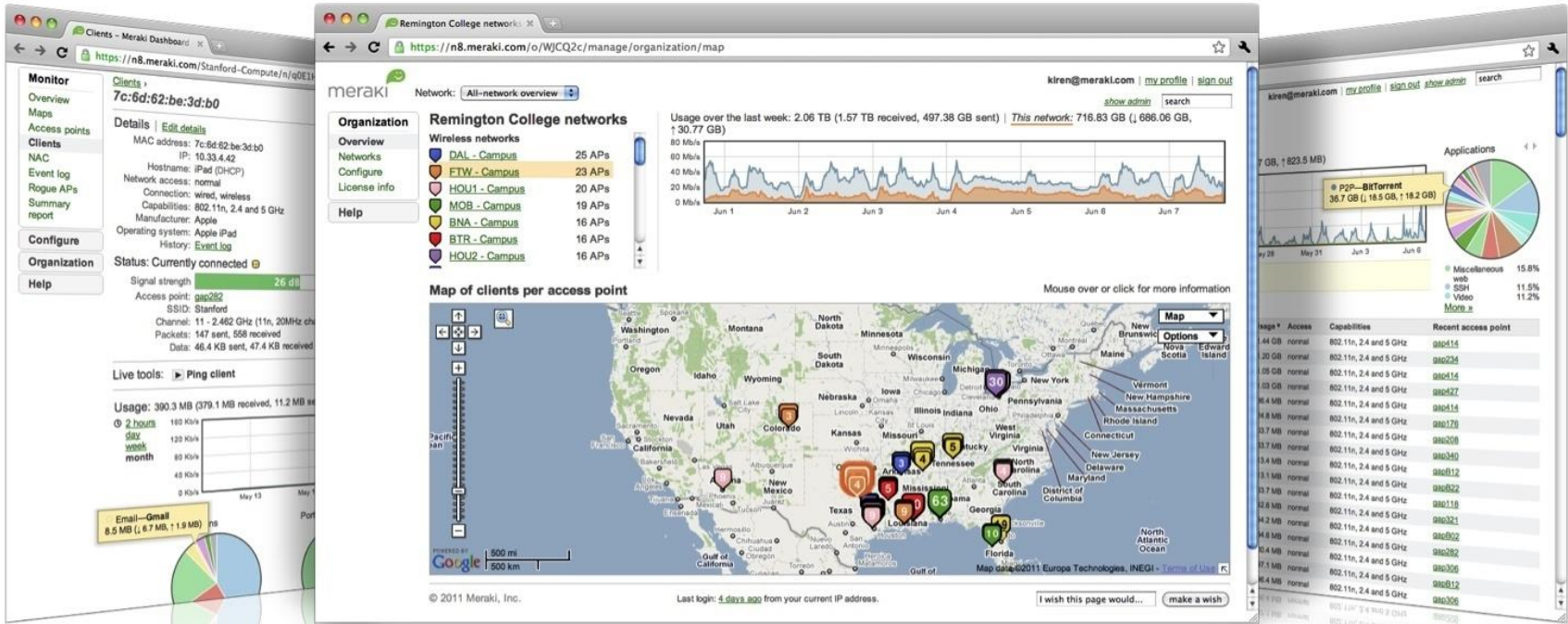
Cisco Meraki  
Gigabitové Ethernet  
switche



Cisco Meraki  
Bezpečnostní brány



# Přehled produktových řad řešení Cisco Meraki





# Cisco Collaboration



# Cisco Webex Teams



Message



Meeting



Call



Cisco WebexBoard



Hi Mona

Tap the touch panel  
or start an activity from Spark



Cisco Webex Room Kit

# CISCO NEW MULTIPLATFORM PHONES



- Same BRAND
- Same LOOK&FEEL
- Same TECHNOLOGY
- Same SUPPORT
- Same QUALITY
- Same CUSTOMER EXPERIENCE

# Současné IP phone portfolio

6800s



6841



6851

7800s

8800s



8845

8865



# NEW 7832 Conference phone



# SPA504G migration options



	SPA504G	CP-7821	CP-6851	CP-7841	CP-7861	CP-8851	CP-BEKEM-3PCC
Display	128 x 64 monochrome LCD graphical display with backlight	396 x 162 Backlit Mono (3.5")	396 x 162 Backlit Mono (3.5")	396 x 162 Backlit Mono (3.5")	396 x 162 Backlit Mono (3.5")	800 x 480 WVGA (5")	4.3 inches color, 480 x 272 pixel
Ethernet Switch	10 / 100	10 / 100	10 / 100 / 1000	10 / 100 / 1000	10 / 100	10 / 100 / 1000	-
Number of lines	4	2	4	4	16	5	-
Programmable Keys	4	2	4	4	16	10	36 (18x2)
Programmable Soft Keys	4	4	4	4	4	4	-
Headset Port	Yes	Yes	Yes	Yes	Yes	Yes	-
Wideband Audio	Yes	Yes	Yes	Yes	Yes	Yes	-
Key Expansion Module	Yes (two, 64)	No	Yes in FY18	No	No	Yes (two, 36)	-



# SPA525 migration options



	SPA525	CP-8841	CP-8851	CP-8861	CP-BEKEM-3PCC
Display	320 x 240 3.2-inch QVGA	800 x 480 WVGA (5")	800 x 480 WVGA (5")	800 x 480 WVGA (5")	4.3 inches color, 480 x 272 pixel
Ethernet Switch	10 / 100	10 / 100 / 1000	10 / 100 / 1000	10 / 100 / 1000	-
Programmable Line Keys	5	10	10	10	36 (18x2)
Programmable Soft Keys	4	4	4	4	-
Headset Port	Yes	Yes	Yes	Yes	-
EHS Support	Yes	Yes	Yes	Yes	-
Wideband Audio	Yes	Yes	Yes	Yes	-
WiFi	Yes	No	No	Yes	-
Bluetooth	Yes	No	Yes BT 4.1 LE Proximity dev pairing	Yes BT 4.1 LE Proximity dev pairing	-
USB port	Yes	No	Yes 802.3af	Yes 802.3aT	-
Key Expansion Module	Yes	No	Yes up to 2	Yes up to 3	-

Otázky?



